

【脱衣場】

化粧台交換(900)
天井:既存のまま
壁 :既存のまま
床 :CFシート貼り替え

【トイレ】

トイレ交換
天井:既存のまま
壁 :既存のまま
床 :CFシート貼り替え

【浴室】

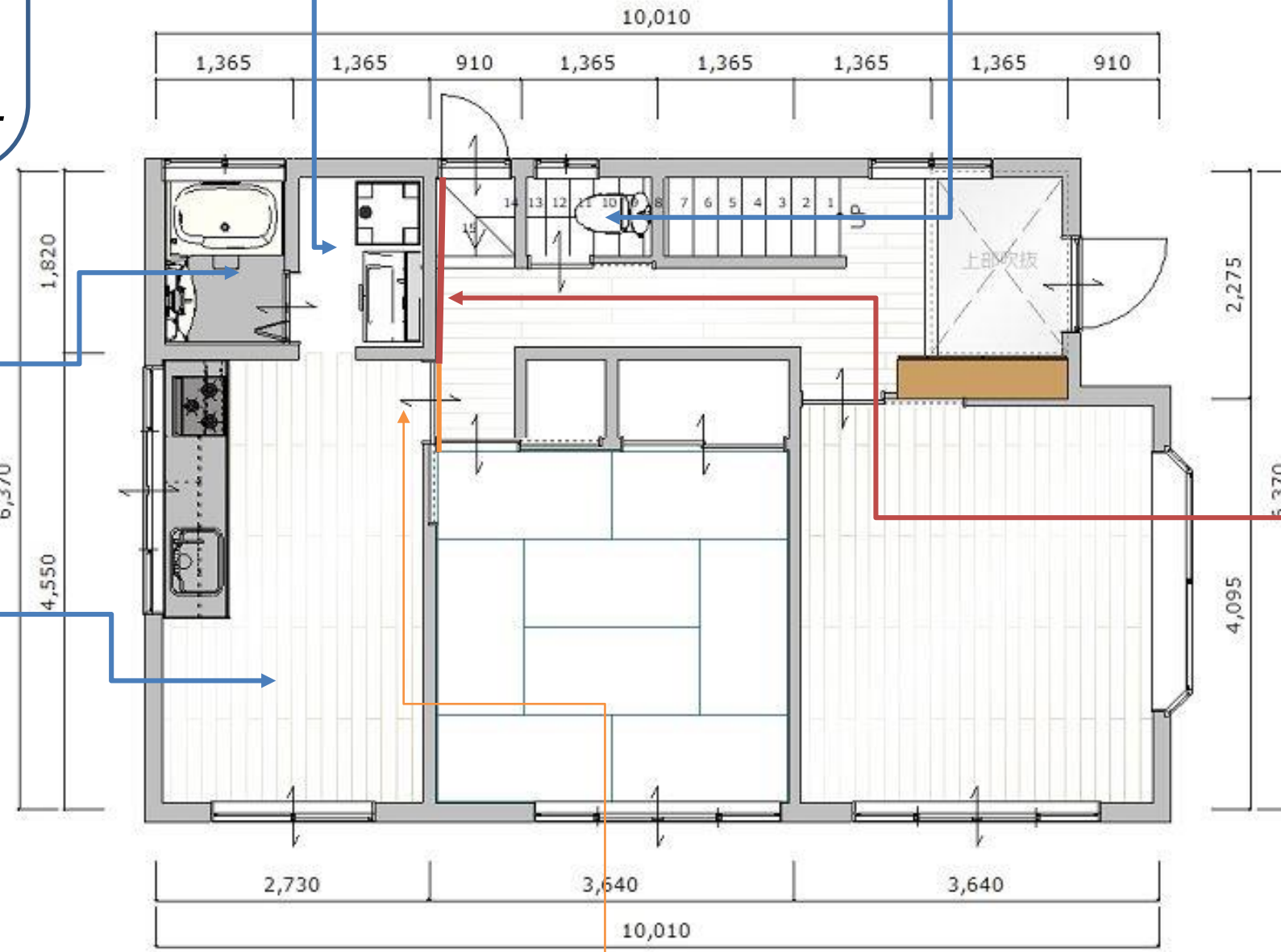
水栓交換
※洗い場側のみ

【DK】

天井:クロス貼り替え
壁 :クロス貼り替え
他 :壁穴補修

【廊下】

腰壁施工
※1面のみ



【建具】

リペア補修

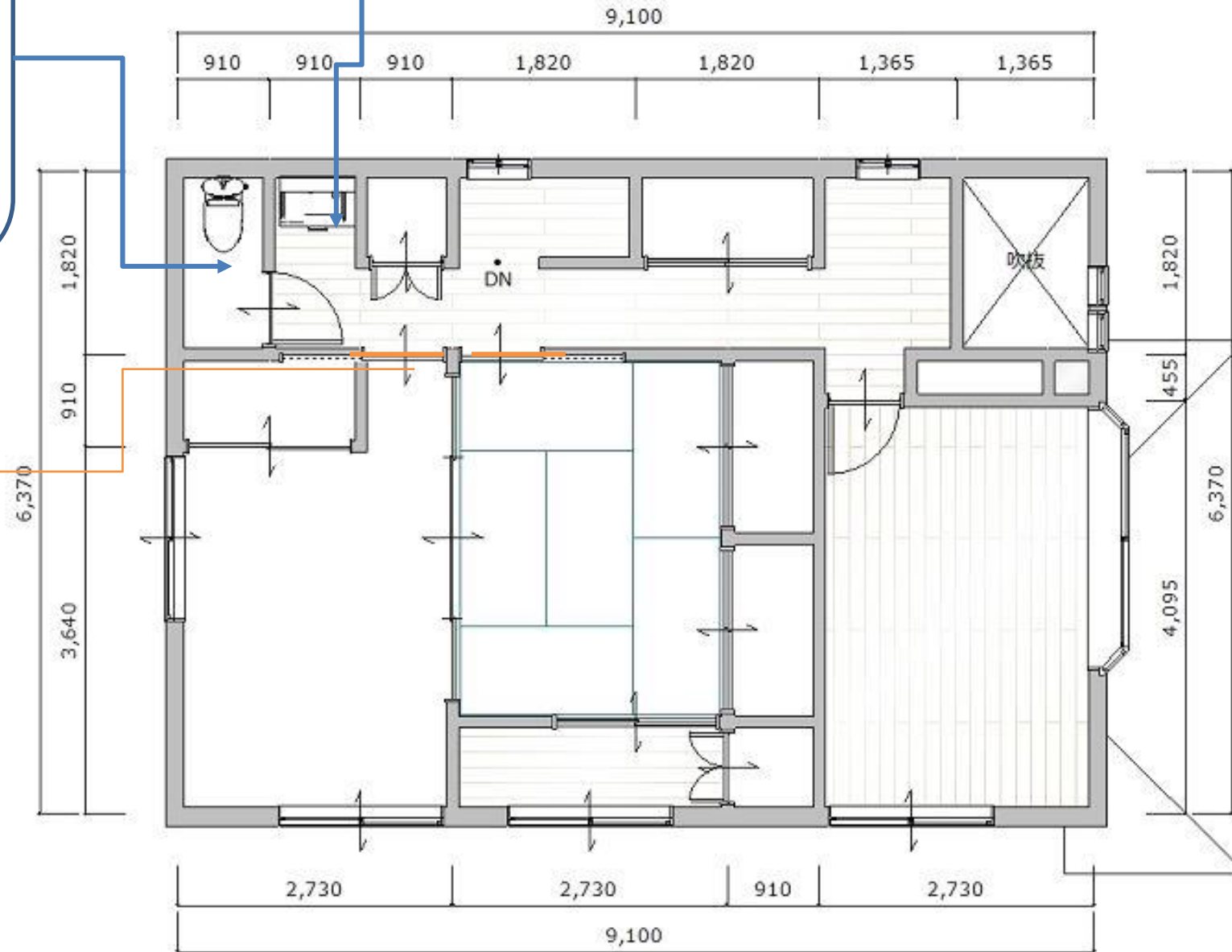
【共通事項】

ハウスクリーニング
外部アクリル板撤去のみ

【廊下】
洗面台交換

【トイレ】
トイレ交換
天井：既存のまま
壁：既存のまま
床：CFシート貼り替え

【建具】
リペア補修
※2カ所



御見積書

合計金額

¥1,450,000-

下記の通り御見積申し上げます。

工事金額

¥1,318,182-

消費税等

¥131,818-

工事名 水廻り・内装改修工事

工事場所 東京都小平市仲町566-14

お問い合わせ・ご相談



リフォーム計画に対する思いをお聞かせください。

お家のお悩みや思い入れ
どんな生活スタイルをご希望なのか
資金計画はどのようにお考えか
などを聞かせてください。

現地調査



建物の健康診断をします。

建物の傷み具合
建物の周囲の状況 採光や風通し
建築法規の確認
耐震診断などを行います。

プラン打合せ・概算



ご希望に沿ったプランを、ご提案させていただきます。

平面図や立体的なイメージパースや、写真などで、できるだけわかりやすくご提案します。
計画がある程度まとまるまで、2-3回打合せさせていただくことが多いです。

プラン・お見積り提出



間取りが決まり次第、お見積りを提出させていただきます。

工事の計画・選定している商品の仕様などを見積書・図面に基づきご確認いただきます。

ご契約



着工・完工の時期決定
金額・工事内容にご納得いただき
契約書にサイン・ご捺印いただきます。

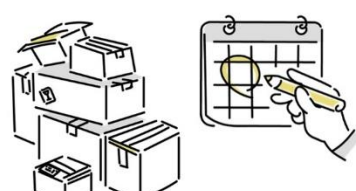
仕様打合せ



メーカーのショールーム等で設備の確認・色決め等を行います。

設備機器・内装材・外装材の決定
照明器具・コンセント等
実施設計を行います。


着工までに



ご近隣へのご挨拶を行います。
集合住宅の場合、共有部分の養生を行います。

お客様の方で、「今後も使うもの」「不要なもの」の選別をお願いします。
着工前にご近隣へのあいさつ回りはさせていただきますが、ご契約後にご近所さんにお会いになった際、リフォームする旨をお伝えいただくと嬉しいです。

着工



工事中は、その週に行う工事内容や、注意点を確認しながら進めさせていただきます。

住みながら工事をされる場合、特に水道やガス・電気などの工事のタイミングは生活に考慮して工程を組ませていただきます。

完工



作業終了後は、掃除・確認作業を行い、完工書にサイン・ご捺印いただき、完工といたします。

アフターフォロー